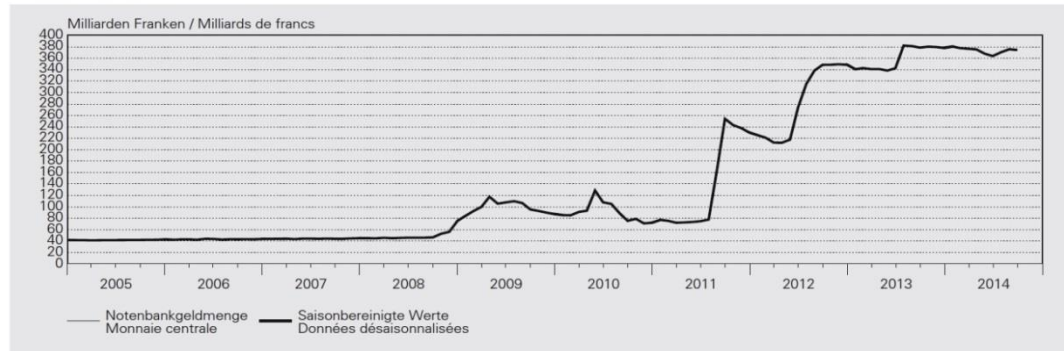


B1 Notenbankgeldmenge Monnaie centrale

Bestand / Niveau

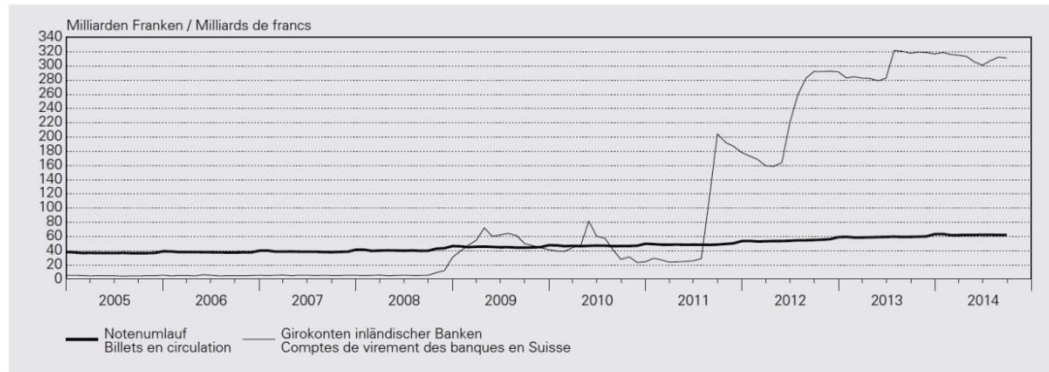


Die **Notenbankgeldmenge M0** ist durch die Eurokäufe gestiegen.

Von ca. 80 Milliarden im Jahr 2011 auf knapp 400 Milliarden.

PS: Im 2008 stieg die Notenbankgeldmenge aufgrund der Rettungsaktion im Zusammenhang mit der UBS-Krise.

Bestand / Niveau



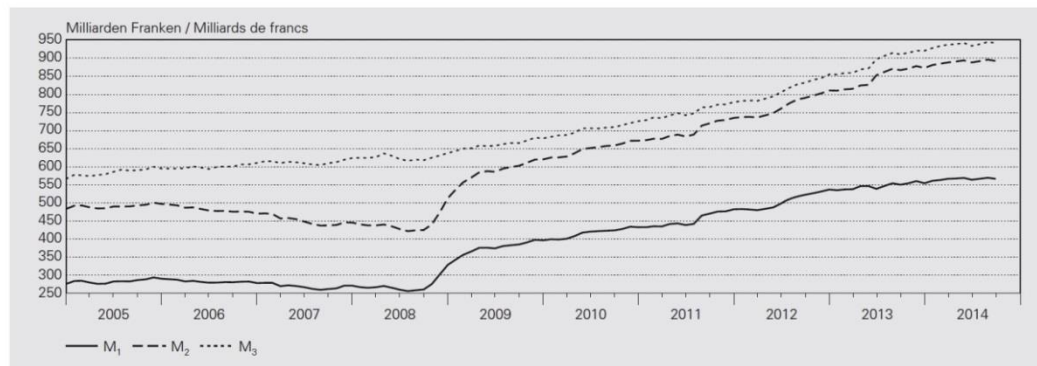
Die **Giro Guthaben** der Geschäftsbanken bei der SNB sind in gleichem Masse gestiegen wie die Notenbank-geldmenge, weil die SNB den Geschäftsbanken jegliche Euros abgekauft haben, welche unter 1.20 Wechselkurs gelegen sind und ihnen dafür einen Festpreis von 1.20 zahlte.

PS: Die SNB kann diese Guthaben bei allfälliger Inflationsgefahr durch den Verkauf von SNB-Bills gezielt wieder «absaugen».

http://www.snb.ch/de/system/glossary#_S

B2 Geldmengen^{1,2} M₁, M₂ und M₃ Agréats monétaires^{1,2} M₁, M₂ et M₃

Bestand / Niveau



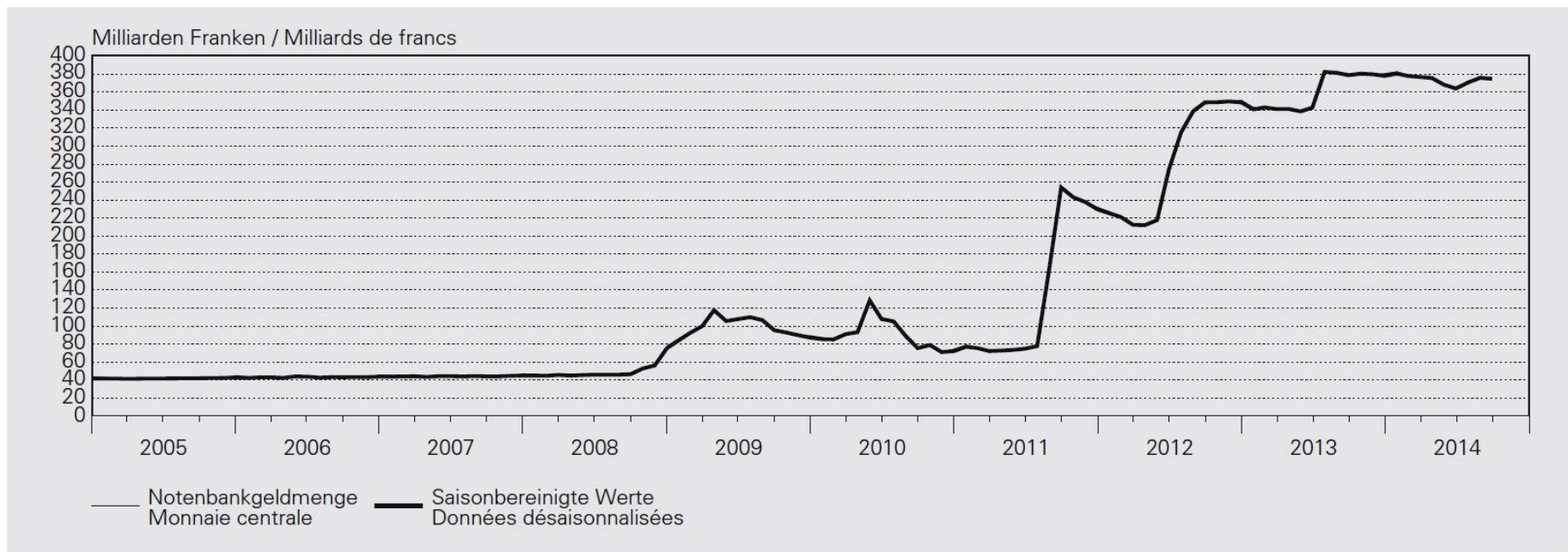
In der Realwirtschaft bzw. betreffend Inflation/Deflation sind die Eurokäufe nicht wirksam geworden.

Siehe die weit gefasste **Geldmenge M3**.

Die sofort **kaufkräftige Geldmenge M1** ist nach der UBS-Krise (Finanzkrise) angestiegen (und nicht 2011 durch den Eurokauf), weil die langfristig gebundenen Gelder in der Geldmenge M3 in die sofort kaufkräftige Geldmenge M1 «umgeschauft» wurden, damit die Gelder liquide verfügbar sind.

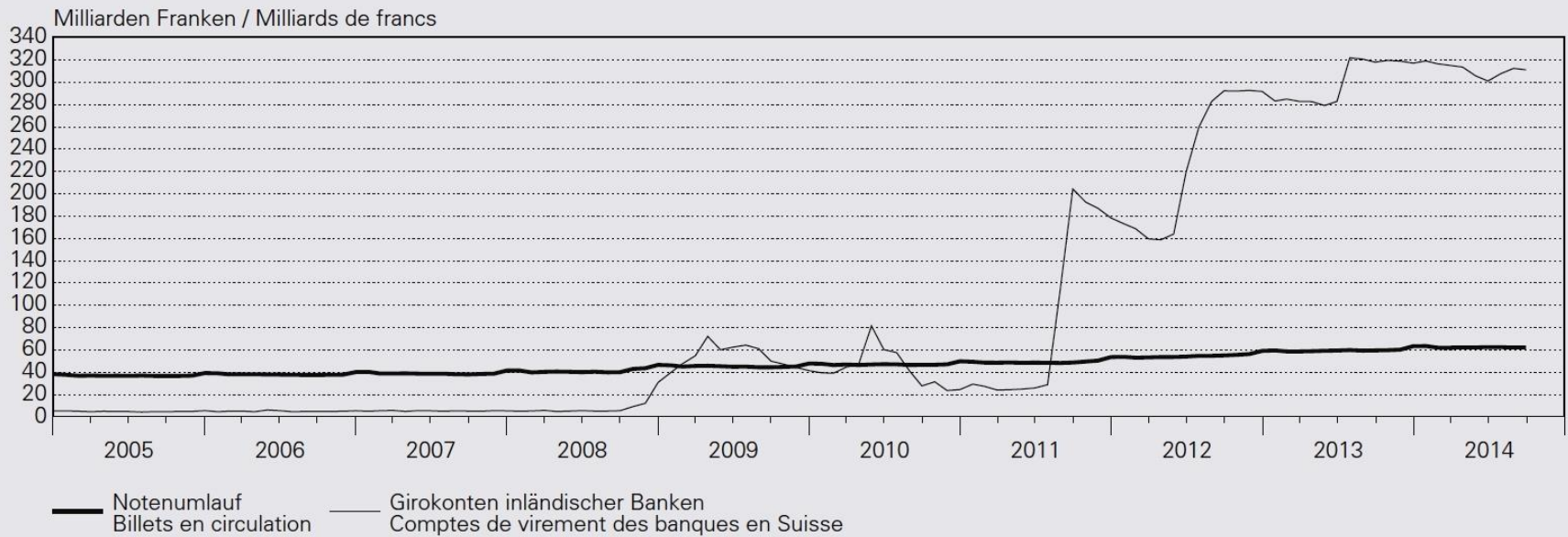
B1 Notenbankgeldmenge Monnaie centrale

Bestand / Niveau



http://www.snb.ch/ext/stats/statmon/pdf/defr/B1_Notenbankgeldmenge.pdf

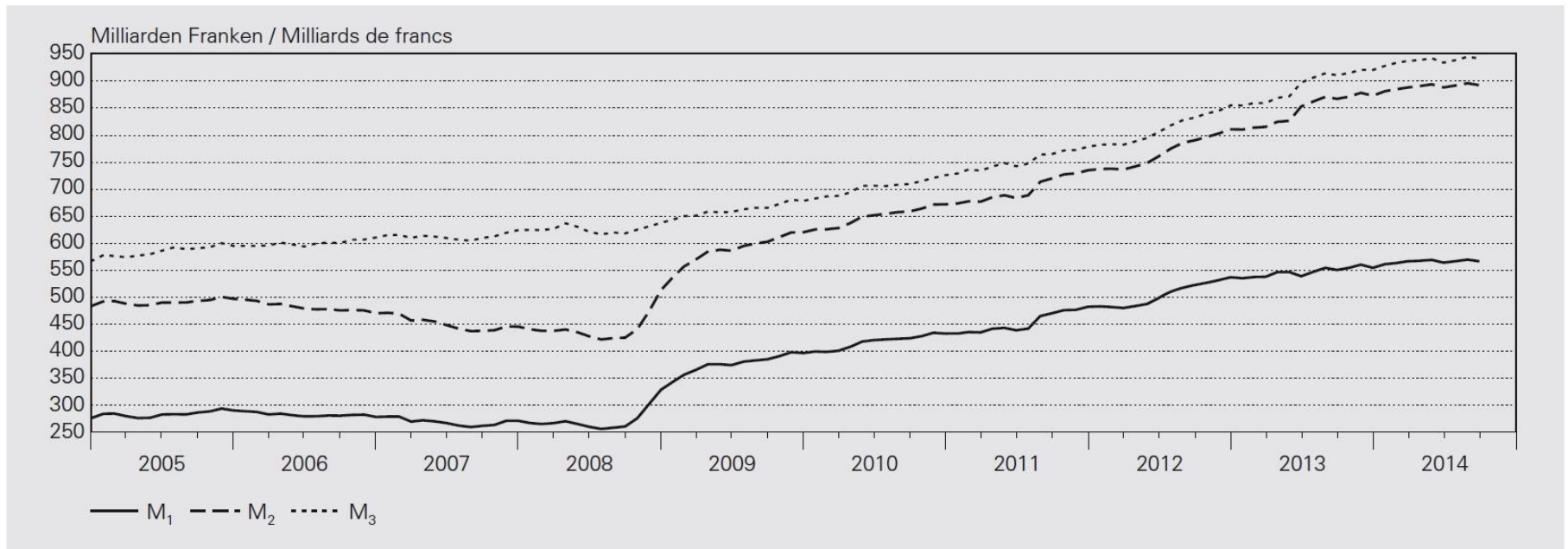
Bestand / Niveau



http://www.snb.ch/ext/stats/statmon/pdf/defr/B1_Notenbankgeldmenge.pdf (Seite 2)

B2 Geldmengen^{1,2} M₁, M₂ und M₃ Agrégats monétaires^{1,2} M₁, M₂ et M₃

Bestand / Niveau



http://www.snb.ch/ext/stats/statmon/pdf/defr/B2_Geldmengen.pdf